



THE
VEGETARIAN
BUTCHER™

UNSERE PFLANZENBASIERTEN ALTERNATIVEN FÜR BURGER, BOLO & CO.

Mit unseren Tipps ganz einfach zubereitet



Produkt	× Regenerationsart	🌡 Temperatur	⌚ Zeit	Zustand	
 RAW NOBEEF BURGER 76705 2,26 KG KTN	Pfanne / Grill	mittlere Hitze	8-9 Minuten	Aufgetaut	Kann auch individuell nachgeformt werden.
	Pfanne / Grill	mittlere Hitze	12-14 Minuten	TK	
 NOBEEF BURGER 80553 2,4 KG KTN	Konvektomat	180°C Combi 60% Dampf	6 Minuten	TK	Mag etwas Dampf bei der Zubereitung.
	Pfanne	mittlere Hitze	8 Minuten		
	Fritteuse	180°C	2,5 Minuten		
	Warmhalten in Sauce / Bouillon	80°C	—		
 CRISPY NOCHICKEN BURGER 10326 1,8 KG KTN	Fritteuse	180°C	4 Minuten	TK	Superlecker mit einer Burger Sauce aus Hellmann's Vegan und Knorr Sunshine Chili Chili-Knoblauch-Sauce.
	Pfanne	mittlere Hitze	8 Minuten		
	Konvektomat	180°C	10 Minuten		
 NOCHICKEN NUGGETS 78471 1,75 KG KTN	Fritteuse	180°C	3 Minuten	TK	Besonders lecker mit Hellmann's Vegan.
	Konvektomat	200°C	7 Minuten		
 NOCHICKEN CHUNKS 22195 1,75 KG KTN	Konvektomat	175°C	6 Minuten	TK	Nach Gusto mit den Knorr Professional Würzpasten verfeinern.
	Pfanne	mittlere Hitze	3 Minuten		
	In Sauce	Sauce aufkochen	Chunks dazu geben und komplett durchgaren		
 NOMINCE 20629 2,0 KG KTN	In Sauce	Sauce aufkochen	NoMince dazu geben und komplett durchgaren	TK	Zubereitungsschritt sparen und ungebraten direkt zur Sauce geben.
	Pfanne	mittlere Hitze	10 Minuten		

BESUCHE DIE WEBSITE
ufs.com/thevegetarianbutcher



Unilever
Food
Solutions










THE
VEGETARIAN
BUTCHER™

UNSERE PFLANZENBASIERTEN NEUHEITEN FÜR BURGER, BOLO & CO.

Mit unseren Tipps ganz einfach zubereitet



Produkt	× Regenerationsart	🌡 Temperatur	⌚ Zeit	Zustand	
 NOMEATBALLS 63742 2,0 KG KTN	Konvektomat	180°C	8 - 10 Minuten	Aufgetaut	A la Köttbullar, in Tomatensauce oder gebraten - vielfältige Anwendungsmöglichkeiten.
			12 - 15 Minuten	TK	
	Pfanne	mittlere Hitze	3 - 5 Minuten	Aufgetaut	
			6 - 8 Minuten	TK	
	In Sauce	Sauce aufkochen	Minced Balls dazu geben und komplett durchgaren	Aufgetaut/TK	
 NOHOTDOG 78725 2,1 KG KTN	Konvektomat oder Wasserbad (mit Folie)	90% Dampf	10 Minuten	TK	Ausgepackt auch auf Heißluft regenerierbar.
	Konvektomat	Heißluft 160°C	10 Minuten		
 NOSCHNITZEL 21946 1,8 KG KTN	Pfanne	mittlere Hitze	4-5 Minuten	Aufgetaut	Auch als Schnitzel in einem Sandwich einsetzbar. Mit Zitrone verfeinern.
	Pfanne	mittlere Hitze	6-7 Minuten	TK	
 NOCHICKEN FILLET SLICES 61877 1,8 KG KTN	Direkter Verzehr			Aufgetaut	Die ideale Zutat für deine veganen Salate oder Sandwichkreationen.
	Pfanne	mittlere Hitze	1 - 2 Minuten	Aufgetaut	
			3 - 6 Minuten	TK	
 NOPEPPERONI 33222 3,0 KG KTN	Zubereitung: Für die Weiterverarbeitung die NoPepperoni auftauen. Die NoPepperoni muss vor dem Verzehr erhitzt werden. Die Gartemperatur /-zeit ist abhängig vom Endprodukt.			Für eine optimale Bräunung der Scheiben, diese mit etwas ÖL bestreichen.	

BESUCHE DIE WEBSITE
ufs.com/thevegetarianbutcher



Unilever
Food
Solutions

